



PLANEJAMENTO DIÁRIO DAS ATIVIDADES

TRAÇOS, SONS, CORES E FORMAS

Professora: Letícia

Atividade: Fixando as formas geométricas: Círculo e quadrado**Material necessário:**

- ✓ Folha de atividade
- ✓ Giz molhado nas cores azul e amarelo

**Justificativa:**

Desde o nascimento, a criança está imersa em um universo no qual os conhecimentos matemáticos são parte integrante. É na aprendizagem de conceitos matemáticos que as crianças desenvolvem diversas noções importantes para seu desenvolvimento, a fim de se tornarem autônomas, capazes de pensar e resolver problemas.

Objetivos:

- ✓ Fixar o aprendizado das formas geométricas: Círculo e quadrado;
- ✓ Desenvolver o raciocínio lógico;
- ✓ Identificar e nomear as formas geométricas;
- ✓ Desenvolver percepções táteis e visuais;
- ✓ Proporcionar momentos de exploração e reconhecimento das formas em objetos do cotidiano;
- ✓ Explorar a criatividade

Atenção ao vídeo explicativo da professora: https://youtu.be/m_WbzwY1fGk**Desenvolvimento:**

Após assistir ao vídeo da professora, vamos para a nossa atividade do dia?

- Observe as formas geométricas que aparecem na folha de atividade.
- Encontre os círculos e, usando giz molhado, colora-os de azul.
- Ainda com o giz molhado, identifique os quadrados na folha e colora-os de amarelo.


Complementação:

Vamos reforçar nosso aprendizado? Assista também aos vídeos disponíveis em:

Círculo: <https://www.youtube.com/watch?v=8gdhM8TyYwc>Quadrado: <https://www.youtube.com/watch?v=ZsohQwkkiEc>

NOME: _____

USANDO GIZ MOLHADO, COLORA OS **CÍRCULOS** DE AZUL E OS **QUADRADOS** DE AMARELO






DEVER DE CASA

NOME: _____

DESENHE NOS ESPAÇOS INDICADOS ALGO QUE SE ASSEMELHE ÀS FORMAS GEOMÉTRICAS



CÍRCULO



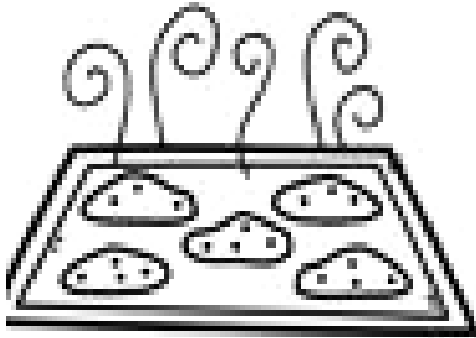
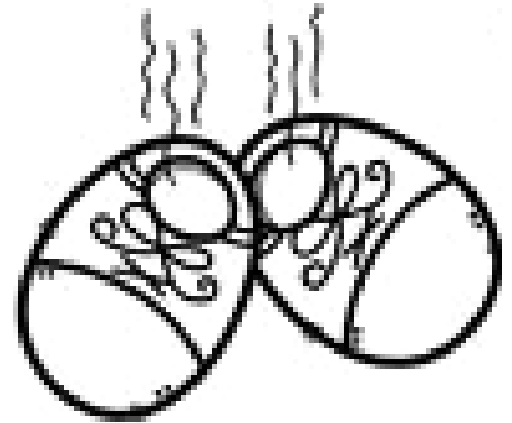
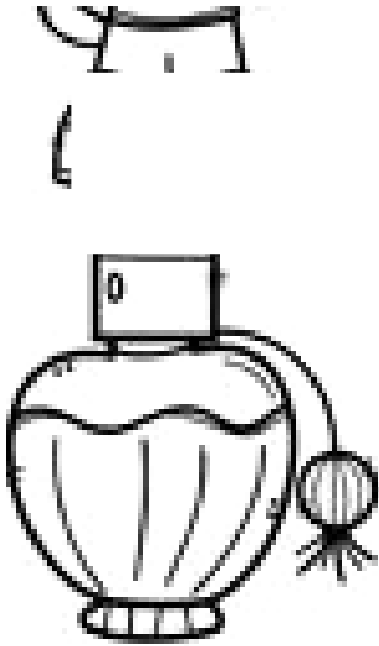
QUADRADO

NAME: _____

Teacher Luísa

Class: 1º Período
Project 3: Five Senses

CROSS THE THINGS WE CAN'T SMELL. (Corte as coisas que não podemos sentir o cheiro.)



smell

