



## PLANEJAMENTO DIÁRIO DAS ATIVIDADES

**ESPAÇO, TEMPO, QUANTIDADES, RELAÇÕES E TRANSFORMAÇÕES**

**Atividade:** Número 1 e número 2!

**Material necessário:**

- ✓ Folha de atividade
- ✓ Canetinha
- ✓ Lápis de cor ou giz de cera
- ✓ Lápis de escrever



**Justificativa:**

Desde o nascimento, a criança está imersa em um universo no qual os conhecimentos matemáticos são parte integrante. É na aprendizagem de conceitos matemáticos que as crianças desenvolvem diversas noções importantes para seu desenvolvimento, a fim de se tornarem autônomas, capazes de pensar e resolver problemas.

**Objetivos:**

- ✓ Fixar os números 1 e 2 e relacionando-os as suas quantidades;
- ✓ Apresentar a grafia dos números 1 e 2;
- ✓ Explorar, de forma lúdica, conceitos básicos de matemática;
- ✓ Estimular o raciocínio lógico;
- ✓ Desenvolver a coordenação motora

**Atenção ao vídeo explicativo da professora:** [https://youtu.be/Mnzw\\_bBy6bw](https://youtu.be/Mnzw_bBy6bw)

**Desenvolvimento:**

Após assistir ao vídeo da professora, vamos para a nossa atividade do dia?

- Embaixo do animal que representa a quantidade do número 1, usando canetinha, desenhe uma bola.
- Ao lado, temos dois animais indicando a quantidade referente ao número 2. Observe-os, conte-os e desenhe duas bolas no espaço destinado.
- Para concluir, na parte inferior da folha de atividade, quantos animais aparecem? Conte-os e escreva o numeral que os representa no quadrado indicado.

NOME: \_\_\_\_\_

### NÚMERO 1 E NÚMERO 2






1



2



### QUANTOS SÃO OS ANIMAIS?



## DEVER DE CASA

NOME: \_\_\_\_\_

ESCREVA AS VOGAIS NOS ESPAÇOS DESTINADOS

A



E



I





## PLANEJAMENTO DIÁRIO DAS ATIVIDADES

**INFORMÁTICA**

Professora: Mariana Panisset

**Atividade:** Figuras geométricas / Cores**Justificativa:**

A informática tem se tornado um importante instrumento de aprendizagem. Por meio dela, encontramos uma nova forma de aprender e enxergar o mundo. Ela já faz parte das nossas vidas e precisamos utilizá-la para aumentar nossos conhecimentos.

Hoje vamos utilizar nossos conhecimentos para trabalhar as Figuras Geométricas.

**Objetivos:**

- ✓ Identificar e nomear as cores;
- ✓ Desenvolver a imaginação, a capacidade de abstração e interpretação;
- ✓ Trabalhar a concentração e a agilidade.

**Atenção ao vídeo explicativo da professora:** <https://youtu.be/y6oBY0Blrjw>**Desenvolvimento:**

Na atividade de hoje, vamos trabalhar classificando as figuras geométricas por cores.

Acesse o link abaixo e divirta-se!

Jogo: <https://www.cokitos.pt/jogo-classificar-por-cores/play/>

