



PLANEJAMENTO DIÁRIO DAS ATIVIDADES

CORPO, GESTOS E MOVIMENTOS**Atividade:** Esquema corporal**Dever de casa:** Corpo Humano**Material necessário:**

- ✓ Folha de atividade
- ✓ Tesoura
- ✓ Cola
- ✓ Lápis de cor ou giz de cera

**Justificativa:**

As crianças possuem curiosidade natural sobre o corpo humano. Desenvolvendo atividades sobre o corpo pode-se abordar temas importantes relacionados a saúde, higiene, identidade e as diferenças.

Objetivos:

- ✓ Conhecer as partes do corpo humano e nomeá-las;
- ✓ Reconhecer os órgãos e suas funções;
- ✓ Expressar a criatividade ampliando o conhecimento de criação;
- ✓ Observar as próprias características do corpo;
- ✓ Desenvolver a coordenação motora fina.

Atenção ao vídeo explicativo da professora: https://youtu.be/h-iS_NUbMHM**Desenvolvimento:**

Após assistir ao vídeo da professora, faça o que se pede:

- Recorte da folha em anexo as partes que compõem o nosso rosto.
- Cole-as na face que se encontra na folha de atividade e veja o rosto montado com os órgãos em seus lugares.


Complementação:

Aprenda um pouco mais sobre o corpo humano assistindo ao vídeo disponível em: <https://www.youtube.com/watch?v=qeIEiERtEUY>


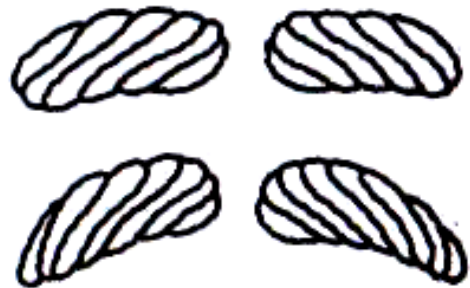
NOME: _____

ATIVIDADE PARA SER REALIZADA DURANTE O ENCONTRO ON-LINE

ESCOLHA AS PARTES DO ROSTO EM ANEXO, RECORTE-AS E COLE- AS
ABAIXO EM SEUS LUGARES CORRESPONDENTES




ANEXO



DEVER DE CASA

NOME: _____

LIGUE AS PARTES DO CORPO AOS LUGARES CORRESPONDENTES NO BONECO





PLANEJAMENTO DIÁRIO DAS ATIVIDADES

INFORMÁTICA

Professora: Mariana Panisset

Atividade: Agrupando as frutas**Justificativa:**

A informática tem se tornado um importante instrumento de aprendizagem. Por meio dela, encontramos uma nova forma de aprender e enxergar o mundo. Ela já faz parte das nossas vidas e precisamos utilizá-la para aumentar nossos conhecimentos.

Hoje vamos utilizar nossos conhecimentos para trabalhar nossa capacidade de grupamento, coordenação motora e associação.

Objetivos:

- ✓ Desenvolver a observação e atenção;
- ✓ Estimular a concentração, o raciocínio e a associação/grupamento.

Atenção ao vídeo explicativo da professora: <https://youtu.be/RaWwhbjlvCA>**Desenvolvimento:**

Agora que você já assistiu ao vídeo da nossa aula, vamos para a nossa atividade. Clique no link abaixo e agrupe as frutas em suas cestas, de acordo com as instruções da professora.

Jogo: <https://brincandocomarie.com.br/arie-1-jogo-das-frutas>**Complementação:**

Vamos assistir a mais um vídeo sobre as frutas? Disponível em:
O Trem das frutas - <https://www.youtube.com/watch?v=x3ZFtkfUWz4>

