



PLANEJAMENTO DIÁRIO DAS ATIVIDADES

ESPAÇO, TEMPO, QUANTIDADES, RELAÇÕES E TRANSFORMAÇÕES

Atividade: Número 10

Dever de Casa: Família silábica do B

Material necessário:

- ✓ Folha de atividade
- ✓ Lápis de escrever
- ✓ Lápis de cor ou giz de cera.



Justificativa:

Os números fazem parte da nossa vida. Estão presentes em nossa idade, nos dias do mês, nos endereços, números de telefone e até mesmo em nossa alimentação.

Tendo em vista que nos utilizamos da linguagem numérica todo o tempo, é necessário introduzir o conceito de número e quantidades a fim de ampliar a visão e a compreensão das crianças.

Objetivos:

- ✓ Identificar e praticar a escrita do numeral 10;
- ✓ Realizar contagem oral;
- ✓ Trabalhar o conceito de número, quantidade e correspondência.

Atenção ao vídeo explicativo da professora: <https://youtu.be/4Pvs7cAxmT8>

Desenvolvimento:

Agora, de olho na folha de atividade!

1. Treine o traçado do número 10.
2. Cole 10 bolinhas de papel crepom na nuvem.


Complementação:

Vamos reforçar nosso aprendizado? Assista também ao vídeo disponível em: <https://www.youtube.com/watch?v=H66tTFTN3ug>

ATIVIDADE PARA SER FEITA DURANTE O ENCONTRO ON-LINE

NOME: _____

O NÚMERO DO DIA É.....




➤ TREINE O TRAÇADO DO NÚMERO 10.



10	10	10	10
10			

➤ COLE 10 BOLINHAS DE PAPEL CREPOM NA NUVEM.



DEVER DE CASA

NOME: _____

➤ COMPLETE AS PALAVRAS COM **BA – BE – BI – BO** OU **BU**.



XIGA




LEIA



LE



QUINI



NECA

➤ COPIE A FAMÍLIA SILÁBICA DO **B**.

BA	BE	BI	BO	BU

NAME: _____

Class: 2º Período
Project 3: The city and the country

TOMORROW, WE ARE GOING TO LISTEN THESE MICE'S STORY. SO, COLOR THEM TO OUR CLASS. (Amanhã, nós iremos ouvir a história desses dos ratinhos. Então, vamos colorir para nossa aula).

