



## PLANEJAMENTO DIÁRIO DAS ATIVIDADES


## TRAÇOS, SONS, CORES E FORMAS

**Atividade:** Contação de história

**Livro:** O coelho sem orelhas (Klaus Baumgart)

**Material necessário:**

- ✓ Folha de atividade
- ✓ Lápis de escrever
- ✓ Lápis de cor
- ✓ Tinta branca
- ✓ Corante (opcional) para misturar na tinta branca



**Justificativa:**

A literatura infantil é muito importante, pois contribui para o conhecimento, recreação, informação e interação necessária ao ato de ler. Desta forma, pode influenciar de maneira positiva no desenvolvimento social, emocional e cognitivo da criança.

O desenvolvimento da leitura deve ser estimulado desde a sua mais tenra idade e a participação da família é de suma importância neste processo, para que a criança crie o hábito de leitura.

Da mesma forma, o colorido envolve as crianças e mesmo aqueles simples rabiscos, como consideram os adultos, feitos por elas ainda bem pequenas, incentivam o desenvolvimento de capacidades essenciais como o conhecimento das cores, a coordenação, o aperfeiçoamento das capacidades motoras, concentração, limites e a paciência em realizar uma tarefa até o final. Tudo isso pode ser observado em uma criança enquanto ela se diverte pintando.

**Objetivos:**

- ✓ Incentivar a leitura diária e o gosto por ela;
- ✓ Usar todos os sentidos para favorecer, desde já, possibilidade de interpretação da leitura;
- ✓ Estimular a concentração.

**Atenção ao vídeo explicativo da professora:** <https://youtu.be/agC8CBtvBB4>


**Desenvolvimento:**

Agora que já assistiu ao vídeo vamos começar.



Pinte o seu pezinho para fazer o corpinho do coelho e carimbe na folha de atividade. Depois, com tinta mesmo, faça as orelhas e enfeite a carinha como quiser!

Fique de olho nas sugestões abaixo.

**Complementação:**

Vamos reforçar nosso aprendizado? Assista também ao vídeo disponível em: <https://youtu.be/1PT0f4bkzzl>

**Sugestão de experimento:** Você pode criar outras cores com a tinta branca!

Se você preferir fazer o coelho de outra cor, uma dica bem legal é misturar umas gotinhas de corante (se tiver em casa), ou pó de gelatina na sua tinta branca e criar a cor que quiser! Use a criatividade!



NOME: \_\_\_\_\_

**ARTES: COELHO DE PEZINHO**

- PINTE O SEU PEZINHO COM A TINTA GUACHE BRANCA E CARIMBE AQUI. COM A TINTA, TAMBÉM, FAÇA AS ORELHAS E ENFEITE A CARINHA DO COELHO COMO QUISER! USE A SUA CRIATIVIDADE!

NAME: \_\_\_\_\_


Teacher Luísa

Class: 2º Período

## EASTER

Essa atividade será realizada na aula on-line, do dia 31/03.

Para sua realização será necessário o uso da tesoura. Pedimos que um adulto responsável esteja perto para auxiliar o aluno.





## PLANEJAMENTO DIÁRIO DAS ATIVIDADES

**INFORMÁTICA**

Professora: Mariana Panisset

**Atividade:** Símbolos de Páscoa**Justificativa:**

A informática tem se tornado um importante instrumento de aprendizagem. Por meio dela, encontramos uma nova forma de aprender e enxergar o mundo. Ela já faz parte das nossas vidas e precisamos utilizá-la para aumentar nossos conhecimentos.

Hoje vamos utilizar nossos conhecimentos para trabalhar a Páscoa e a capacidade de identificação de objetos.

**Objetivos:**

- ✓ Desenvolver a concentração e agilidade;
- ✓ Trabalhar a identificação dos objetos.

**Atenção ao vídeo explicativo da professora:** <https://youtu.be/yq76Fv3INns>**Desenvolvimento:**

Agora que você já assistiu ao vídeo da nossa aula, vamos para a nossa atividade? Clique no link de jogo disponível abaixo e divirta-se!

<https://www.cokitos.pt/encontrar-objetos-da-pascoa/play/>

**Complementação:**

Assista aos vídeos sugeridos abaixo para aprendermos mais sobre a Páscoa.

1. Música: Páscoa sem chocolate  
<https://www.youtube.com/watch?v=7h84FS3GWZY>
2. História: Coelho não bota ovo  
<https://www.youtube.com/watch?v=clxS4Fhcmso>

