



PLANEJAMENTO DIÁRIO DAS ATIVIDADES

TRAÇOS, SONS, CORES E FORMAS

Professora: Letícia

Atividade: Figuras e cores**Material necessário:**

- ✓ Folha de atividade
- ✓ Lápis de cor ou giz de cera

**Justificativa:**

Desde o nascimento, a criança está imersa em um universo do qual os conhecimentos matemáticos são parte integrante. É na aprendizagem de tais conceitos que as crianças desenvolvem diversas noções importantes para seu desenvolvimento, a fim de se tornarem autônomas, capazes de pensar e resolver problemas.

Objetivos:

- ✓ Estimular a coordenação motora;
- ✓ Desenvolver músculos e articulações;
- ✓ Aprimorar habilidades e destreza;
- ✓ Desenvolver a noção de sequência lógica, bem como o reconhecimento de diferentes figuras.

Atenção ao vídeo explicativo da professora: <https://youtu.be/yOGnBChiZOM>**Desenvolvimento:**

Após assistir ao vídeo da professora, faça o que se pede:

- Observe as figuras que aparecem na nossa folha de atividade e memorize as suas cores.
- Em seguida, cora as figuras, usando as suas respectivas cores, todas as vezes que elas aparecerem em nossa atividade.

Complementação:

Para complementar a nossa atividade, assista ao vídeo disponível em:
https://www.youtube.com/watch?v=YR_h_Ba1_4c&t=69s

NOME: _____


COLORA AS FIGURAS CONFORME A LEGENDA ABAIXO












VERMELHO



AZUL



AMARELO

NAME: _____

Teacher Luísa

Class: 1º Período

Atividade para ser realizada durante a aula on-line (quarta-feira)

Today is St. Patrick's Day. Let's color the rainbow. (Hoje é o dia de St. Patrick. Vamos colorir o arco-íris.)

