



PLANEJAMENTO DIÁRIO DAS ATIVIDADES

TRAÇOS, SONS, CORES E FORMAS

Professora: Letícia

Atividade: Coordenação motora**Material necessário:**

- ✓ Folha de atividade
- ✓ Lápis de cor ou giz de cera
- ✓ Lápis de escrever
- ✓ Pregador de roupa

**Justificativa:**

O trabalho com a motricidade refinada é considerado pré-requisito extremamente necessário para beneficiar a criança no processo de alfabetização. Vale ressaltar que o processo de aquisição da linguagem escrita não inicia na alfabetização. A criança deve ser estimulada frequentemente a realizar atividades que envolvam movimentos das mãos e dedos de forma que futuramente ela tenha melhor habilidade para utilizar lápis, canetas, realizar desenhos e utilizar uma tesoura, entre outros.

Ao trabalhar a coordenação motora fina, verificamos o uso de músculos pequenos, como os das mãos e dos pés. A realização de movimentos mais precisos e delicados desenvolve habilidades que acompanharão a criança por toda a vida.

Objetivos:

- ✓ Estimular a coordenação motora;
- ✓ Desenvolver músculos e articulações;
- ✓ Desenvolver habilidade e destreza.



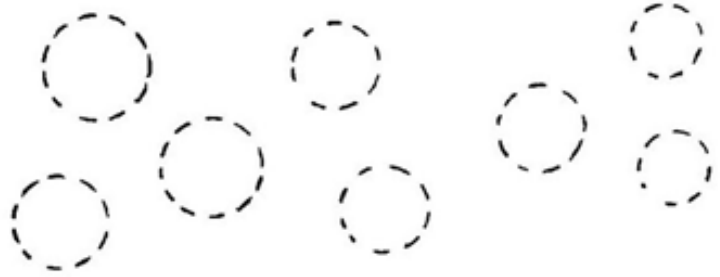

Atenção ao vídeo explicativo da professora: https://youtu.be/_vSpzr6YPjk**Desenvolvimento:**

Após assistir ao vídeo da professora, faça o que se pede:

- Cubra os pontilhados que aparecem na atividade.
- Em seguida, colora os personagens.
- Lembre-se de fazer um colorido caprichado. Sua atividade ficará linda!

NOME: _____

VAMOS COBRIR OS PONTILHADOS?






PLANEJAMENTO DIÁRIO DAS ATIVIDADES

EDUCAÇÃO FÍSICA

Professor: Rafael Lima

Atividade: Caçador**Material necessário:**

- ✓ 1 pedaço de TNT
(ou qualquer outro tecido que a criança possa utilizar)

**Justificativa:**

A Educação Física auxilia no processo educativo, pois assim como a pedagogia, visa o desenvolvimento global do indivíduo. A variedade na atividade física infantil é muito importante para a formação neural da criança, pois ela aprende gestos motores diferentes e ganha habilidades motoras variadas.

Objetivos:

- ✓ Desenvolver a coordenação motora grossa, a percepção espacial e temporal;
- ✓ Estimular a agilidade, a atenção e a interação social da criança.

Atenção ao vídeo explicativo do professor:

<https://www.youtube.com/watch?v=GK9Lm443bSw>

Desenvolvimento:

Após assistir ao vídeo explicativo do professor Rafael, como um pique pega a criança deverá fugir do pegador.

O acompanhante da criança deverá segurar o tecido e tentar laçá-lo como se fosse uma rede.

Observação: organize o espaço da brincadeira oferecendo maior segurança para que a criança consiga se deslocar com maior liberdade promovendo uma vivência que contribuirá para a percepção do ambiente e desenvolvimento as noções de agilidade sem correr nenhum risco.