



PLANEJAMENTO DIÁRIO DAS ATIVIDADES

CONCEITOS MATEMÁTICOS

Professora: Letícia

Atividade: Número 1**Dever de casa:** Número 1**Material necessário:**

- ✓ Folha de atividade
- ✓ Cola colorida
- ✓ Lápis de escrever
- ✓ Pregador de roupa
- ✓ Papel colorido
- ✓ Cola

**Justificativa:**

Desde o nascimento, a criança está imersa em um universo no qual os conhecimentos matemáticos são parte integrante. É na aprendizagem de conceitos matemáticos que as crianças desenvolvem diversas noções importantes para seu desenvolvimento, a fim de se tornarem autônomas, capazes de pensar e resolver problemas.

Objetivos:

- ✓ Reforçar o número 1 e relacioná-lo à sua quantidade;
- ✓ Apresentar a grafia do número 1 e estimular o raciocínio lógico;
- ✓ Explorar, de forma lúdica, conceitos básicos de matemática;
- ✓ Desenvolver a coordenação motora

Atenção ao vídeo explicativo da professora: https://youtu.be/YqEVyK_NVdo**Desenvolvimento:**

Após assistir ao vídeo da professora, faça o que se pede:

- Cole bolinhas de papel dentro do número 1;
- Com o seu dedinho, passe cola colorida no peixinho que representa a quantidade do número;
- Em seguida, cubra os pontilhados que formam o número 1 e dê sequência escrevendo-o na linha.

Complementação:


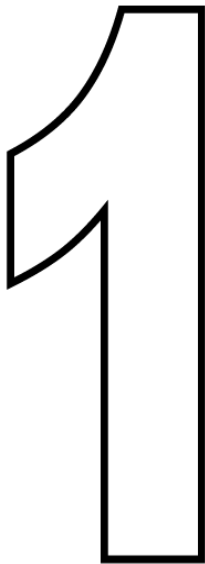
Aprenda um pouco mais sobre o número 1 assistindo ao vídeo disponível em: <https://www.youtube.com/watch?v=dfoCiEuQgr0>

NOME: _____


ATIVIDADE PARA SER REALIZADA DURANTE O ENCONTRO ON-LINE

QUANTOS SÃO OS PEIXINHOS ?

SE ESTÁ UM PEIXINHO
SOZINHO NO MAR,
É O NÚMERO 1
QUE VOCÊ DEVE USAR!





CUBRA OS PONTILHADOS E COPIE O NÚMERO 1




NOME: _____

DEVER DE CASA

QUAL VASO POSSUI APENAS UMA FLOR?
IDENTIFIQUE-O E FAÇA UM **X** SOBRE ELE



VAMOS TREINAR O NÚMERO 1? ESCREVA-O ABAIXO



NAME: _____

Teacher Luísa

Class: 1º Período
Project 2: Food – Lunch

What do you have for lunch? Rice? Beans? Meat? Salad? Draw in the plate!! (O que você come no almoço? Arroz? Feijão? Carne? Salada? Desenhe no prato.)

