



## PLANEJAMENTO DIÁRIO DAS ATIVIDADES

## LINGUAGEM

**Atividade:** Encontros vocálicos



**Dever de Casa:** Conceitos CURTO x COMPRIDO



**Material necessário:**

- ✓ Folha de atividade
- ✓ Lápis de escrever
- ✓ Lápis de cor ou giz de cera.



**Justificativa:**

O treino do traçado e o som do encontro das vogais são fundamentais para esse processo de construção e formação das palavras. Os encontros vocálicos são de extrema importância nessa fase da alfabetização, pois as crianças começam a descobrir que através da junção das vogais e dos sons formamos palavras.

**Objetivos:**

- ✓ Fixação dos encontros vocálicos;
- ✓ Treinar o traçado e o som das palavras;
- ✓ Identificar os encontros vocálicos.

**Atenção ao vídeo explicativo da professora:** <https://youtu.be/vAIG-B67w6A>

**Desenvolvimento:**

Agora, de olho na folha de atividade!

Junte as vogais e forme as palavras. Capriche no traçado!

**Complementação:**

Vamos reforçar nosso aprendizado? Assista aos vídeos disponíveis em:


1. <https://www.youtube.com/watch?list=TLPQMDkwMjIwMjHHiDuJJYjYMg&v=MDoOu8IJMLU&feature=youtu.be>
2. <https://www.youtube.com/watch?list=TLPQMDkwMjIwMjHHiDuJJYjYMg&v=eptbOYEKYF8&feature=youtu.be>

ATIVIDADE PARA SER FEITA DURANTE O ENCONTRO ON-LINE


NOME: \_\_\_\_\_

➤ JUNTE AS VOGAIS E FORME AS PALAVRAS.


A I




A U




E I




E U



O I



U I




## DEVER DE CASA

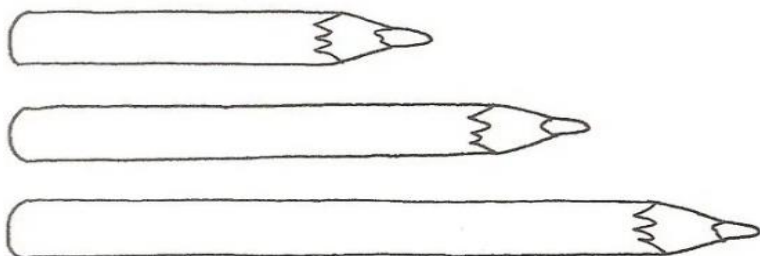
NOME: \_\_\_\_\_

### CURTO / COMPRIDO


- PINTE DE LARANJA A TOALHA MAIS **COMPRIDA** E DE AZUL A MAIS **CURTA**.



- CIRCULE O LÁPIS MAIS **COMPRIDO** E MARQUE UM X AO LADO DO MAIS **CURTO**.



- LIGUE O PÁSSARO À ESTACA MAIS **COMPRIDA** DA CERCA E A BORBOLETA À ESTACA MAIS **CURTA**.





## PLANEJAMENTO DIÁRIO DAS ATIVIDADES

**INFORMÁTICA**

Professora: Mariana Panisset

**Atividade:** Pesquisa sobre animais**Justificativa:**

A informática tem se tornado um importante instrumento de aprendizagem. Por meio dela, encontramos uma nova forma de aprender e enxergar o mundo. Ela já faz parte das nossas vidas e precisamos utilizá-la para aumentar nossos conhecimentos.

Hoje vamos usá-la, mais uma vez, para aprofundar nosso aprendizado sobre os animais.

**Objetivos:**

- ✓ Desenvolver a cognição;
- ✓ Trabalhar a interação em um ambiente simulado;
- ✓ Estimular o raciocínio lógico e concentração.

**Atenção ao vídeo explicativo da professora:**

<https://youtu.be/tNK7fiWOpr0>

**Desenvolvimento:**

Após assistir ao vídeo da professora, pelo smartphone, procure no Google Animais 3D.

Este é um recurso de realidade virtual e traz ótimos benefícios para o desenvolvimento da cognição, podendo interagir com o ambiente simulado.

Abra a pesquisa Google no celular e procure por nomes de animais. Por exemplo: Tigre, Pug., Tubarão, Crocodilo...

Você também pode pesquisar por dinossauros, se gostar.

**Complementação:**

Você gosta de dinossauros? Conhece a série Jurassic World: Acampamento Jurássico, da Netflix?

Vamos assistir a um videozinho? Disponível em:

<https://www.youtube.com/watch?v=Xvq3kM65BD0>