



## PLANEJAMENTO DIÁRIO DAS ATIVIDADES

## LINGUAGEM

**Atividade:** Encontros vocálicos

**Dever de Casa:** Formas geométricas

**Material necessário:**

- ✓ Folha de atividade
- ✓ Lápis de escrever
- ✓ Lápis de cor ou giz de cera.



**Justificativa:**

Os encontros vocálicos são de extrema importância nessa fase da alfabetização, pois as crianças começam a descobrir que através da junção das vogais e dos sons formamos palavras.

**Objetivos:**

- ✓ Identificar os encontros vocálicos, bem como cada vogal e seu som;
- ✓ Conhecer e diferenciar os traçados das vogais;
- ✓ Despertar o gosto pela leitura.

**Atenção ao vídeo explicativo da professora:** <https://youtu.be/YeX7qu9YQu0>

**Desenvolvimento:**

Agora, de olho na folha de atividade!

Junte as vogais, forme as palavras e escreva-as abaixo.

Capriche no traçado!

**Complementação:**

Vamos reforçar nosso aprendizado? Assista também aos vídeos disponíveis em:


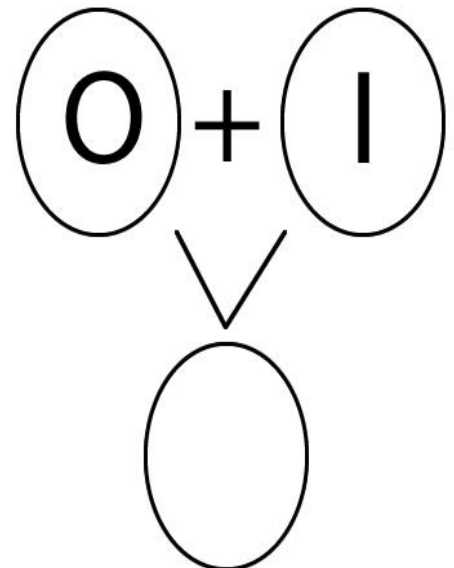
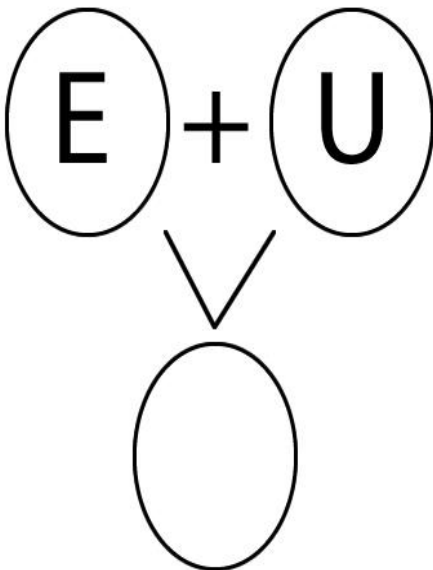
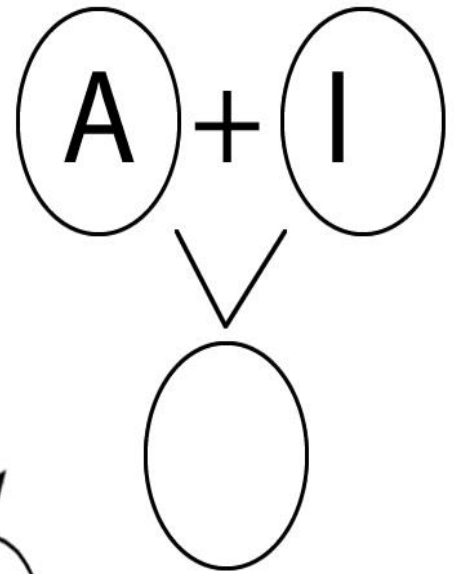
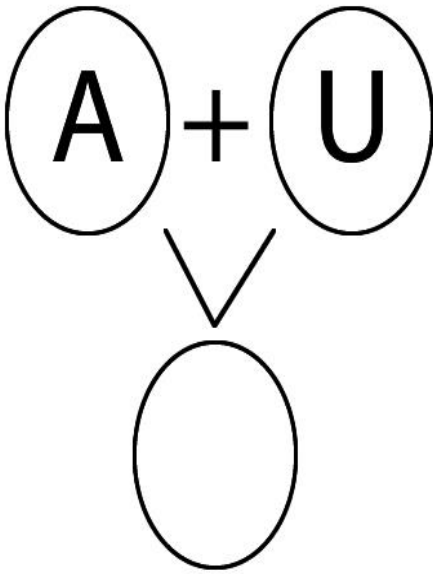
<https://www.youtube.com/watch?v=63mvJAI0BWg&feature=youtu.be>

<https://www.youtube.com/watch?v=ZCS4GyvpHn8&feature=youtu.be>

NOME: \_\_\_\_\_

**ENCONTRO DE VOGAIS**





















➤ JUNTE AS VOGAIS, FORME AS PALAVRAS E ESCREVA-AS ABAIXO.




### DEVER DE CASA

NOME: \_\_\_\_\_



➤ PINTE AS IMAGENS QUE SÃO SEMELHANTES AS DO PRIMEIRO QUADRO.

➤ PINTE OS NUMERAIS QUE ESTÃO FORA DA SEQUÊNCIA NUMÉRICA.



1 2 3 4 5 6 2 8 9 10

1 2 3 8 5 6 7 8 9 10

