



PLANEJAMENTO DIÁRIO DAS ATIVIDADES

LINGUAGEM

Atividade: Vogais e consoantes

Atividade extra (para fazer fora da aula on-line):
Treino da escrita do nome

Material necessário:

- ✓ Folha de atividade
- ✓ Lápis de escrever
- ✓ Lápis de cor ou giz de cera.

Justificativa:

É na educação infantil que acontecem os primeiros interesses e contato das crianças com as letras. Com isso, a visualização delas é de fundamental importância para que os pequenos se sintam seguros ao reproduzi-las para o papel e para a sua vida.

Objetivos:

- ✓ Conhecer e diferenciar as letras do alfabeto;
- ✓ Identificar vogais e consoantes;
- ✓ Traçar e identificar o som de cada letra;

Atenção ao vídeo explicativo da professora: <https://youtu.be/-3LcBB-lyRA>

Desenvolvimento:

Agora, de olho na folha de atividade!

Observe o alfabeto e separe as vogais das consoantes escrevendo nos lugares correspondentes.

Complementação:

Vamos reforçar nosso aprendizado? Assista também ao vídeo disponível em: <https://youtu.be/IGry7XgRX1o>
<https://youtu.be/gEaERQIOiAY>



**ATIVIDADE EXTRA: ESCRITA DO NOME****Observação específica a respeito dessa atividade**

Querida família, temos que ressaltar, mais uma vez, a importância do trabalho desenvolvido com a **escrita do nome**.

Esta atividade será oferecida ao longo de nossas atividades.

Ao menos uma vez por semana, essa atividade fará parte do nosso planejamento diário.

Pedimos que vocês incentivem a criança a fazê-la, pois o treino da escrita do nome precisa ser feito regularmente.


A escrita do nome torna-se um marco de identificação e, por isso, é tão valorizado. É por esse motivo que esse trabalho gera uma relação de identidade da criança com a escrita.




ATIVIDADE PARA SER FEITA DURANTE O ENCONTRO ON-LINE

NOME: _____


- OBSERVE O ALFABETO E SEPRE AS VOGAIS DAS CONSOANTES ESCREVENDO NOS LUGARES CORRESPONDENTES.



A B C D E F G H I J K L M
N O P Q R S T U V W X Y Z



TREINANDO A ESCRITA DO NOME





PLANEJAMENTO DIÁRIO DAS ATIVIDADES

EDUCAÇÃO FÍSICA

Professor: Rafael Lima

**Atividade:** Tempo de reação**Materiais Necessários:**

- ✓ Utilizar dois copos e bolinhas de borracha ou de ping pong

Justificativa:

O ato de brincar enriquece a identidade da criança porque ela experimenta outra forma de ser e de pensar; amplia suas concepções sobre as coisas e as pessoas e a faz desempenhar vários papéis sociais ao representar diferentes personagens.

Além de aprender brincando, exposições bem organizadas, farão as crianças sentir-se valorizadas, aumentando a autoestima e reforçando a importância da reciclagem.

Objetivo:

- ✓ Desenvolver as capacidades perceptivas do indivíduo;
- ✓ Aperfeiçoar sua discriminação cinestésica mediante o movimento
- ✓ Desenvolver o domínio psicomotor e estimular a agilidade e atenção.

Desenvolvimento:

Assista à vídeo aula com a explicação do professor Rafael. Disponível em: <https://www.youtube.com/watch?v=dPOirp4-WcQ&feature=youtu.be>

Determine certa distância, dois metros ou um pouco mais. A criança deve permanecer de frente para você.

Lance algumas bolinhas na direção da criança, ela deve tentar através da percepção de tempo e reação tentar recolher a bolinha com o copo. Alternar o movimento em ambos os braços.

Em um segundo momento, oferecer a criança um segundo copo. Agora, deve-se tentar recolher duas bolas lançadas ao mesmo tempo.

Na próxima etapa vamos lançar as bolinhas quicando, a percepção de tempo e espaço serão diferentes estimulando a criança a adaptar-se quanto à resposta ao estímulo.