




PLANEJAMENTO DIÁRIO DAS ATIVIDADES

MATEMÁTICA**Atividade:** Números e quantidades**Dever de casa:** Muito x Pouco**Material necessário:**

- ✓ Folha de atividade
- ✓ Lápis de escrever
- ✓ Lápis de cor

**Justificativa:**

Os conceitos matemáticos constituem parte importante do currículo de matemática porque por meio deles o aluno desenvolve um tipo especial de pensamento que lhe permite compreender e representar de forma organizada o mundo em que vive.

Objetivos:

- ✓ Identificar quantidades;
- ✓ Trabalhar a visualização, o reconhecimento, a relação número/quantidade.

Atenção ao vídeo explicativo da professora: <https://youtu.be/WDdTxyJ4Kyc>

Desenvolvimento:

Observe a sequência dos numerais de 0 a 9 e copie no quadro o que se pede: Qual é o primeiro número da sequência? Qual é o último número da sequência? Quantas frutas há em cada cesta? Desenhe a quantidade solicitada de bolas.

Complementação:

Vamos reforçar nosso aprendizado?

Assista também ao vídeo disponível em: <https://youtu.be/p05PaGx4m3Q>

ATIVIDADE PARA SER FEITA DURANTE O ENCONTRO ON-LINE

NOME: _____

- OBSERVE A SEQUÊNCIA DOS NUMERAIS DE 0 A 9 E COPIE NO QUADRO O QUE SE PEDE:

0	1	2	3	4	5	6	7	8	9
---	---	---	---	---	---	---	---	---	---

- QUAL É O PRIMEIRO NÚMERO DA SEQUÊNCIA?


- QUAL É O ÚLTIMO NÚMERO DA SEQUÊNCIA?

- QUANTAS FRUTAS HÁ EM CADA CESTA?

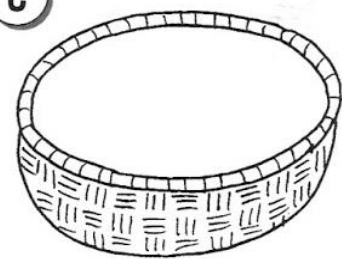
A



B




C




- DESENHE A QUANTIDADE SOLICITADA DE BOLAS.

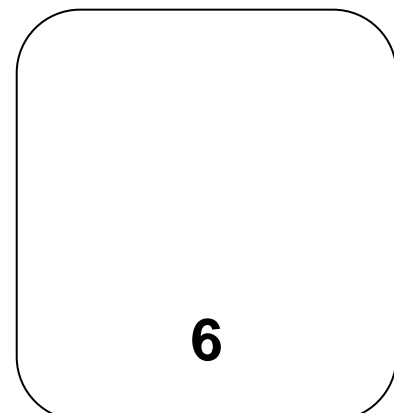
5



3



6



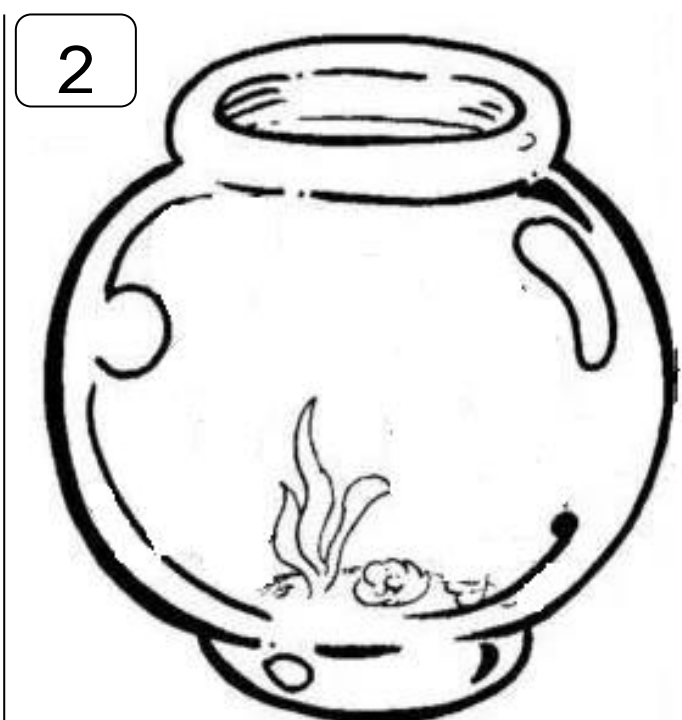

DEVER DE CASA

NOME: _____

- MARQUE UM **X** NA CESTA COM **MUITAS** MAÇÃS.



- DESENHE NO AQUÁRIO NÚMERO 1, **MUITOS** PEIXES. NO AQUÁRIO NÚMERO 2, **POUCOS** PEIXES. DEPOIS COLORA BEM BONITO!





PLANEJAMENTO DIÁRIO DE ATIVIDADES

INFORMÁTICA

Professora: Marianna Panisset

Atividade: Labirinto com teclado**Justificativa:**

A internet faz parte de nossas vidas e há muita coisa boa a ser aprendida com ela. Podemos adequar seu uso a qualquer atividade e/ou momento de nossa vida.

Hoje, mais uma vez, vamos usar nossos conhecimentos e equipamentos para trabalhar nossa lateralidade e habilidade no uso do teclado.

Objetivos:

- ✓ Oferecer um momento divertido;
- ✓ Exercitar a agilidade e habilidade;
- ✓ Trabalhar lateralidade.

Desenvolvimento da atividade:

Querida criança! Assista ao vídeo explicativo da tia Marianna, disponível em:
<https://youtu.be/0ak0ZpFXIEk>

Após assistir ao vídeo, acesse
<https://www.jogosgratisparacrianças.com/labirintos/index.php>

Neste jogo vamos usar as setas do teclado para movimentar o nosso personagem pelo labirinto.

