



## PLANEJAMENTO DIÁRIO DAS ATIVIDADES

**LINGUAGEM**

Professora: Letícia

**Atividade:** Letra inicial do nome**Dever de casa:** Letra inicial do nome**Material necessário:**

- ✓ Folha de atividade
- ✓ Lápis de cor ou giz de cera

**Justificativa:**

De acordo com o Referencial Curricular Nacional para a Educação Infantil, a identidade tem a função de distinguir, marcar as diferenças entre os indivíduos, sejam elas físicas, emocionais e/ou comportamentais. Através das relações estabelecidas nos grupos em que a criança convive, a autoimagem começa a ser construída.

A identidade é um conceito que faz parte da ideia de distinção, de diferença entre as pessoas, a começar pelo nome, seguido de todas as características físicas, do modo de agir e de pensar e da história pessoal.

**Objetivos:**

- ✓ Fortalecer a identidade;
- ✓ Identificar informações pessoais (nome, idade, preferências etc);
- ✓ Conhecer a própria história;
- ✓ Desenvolver a autoimagem e o autoconhecimento;
- ✓ Trabalhar as diferenças pessoais.

**Atenção ao vídeo explicativo da professora:** <https://youtu.be/SXoigs0UudM>**Desenvolvimento:**

Inicialmente, procure e identifique a letra inicial do seu nome no alfabeto apresentado na folha de atividade.

Em seguida, usando giz de cera ou lápis de cor, colora a sua letrinha encontrada.

Para concluir, desenhe no bolo a quantidade de velas que representam a sua idade.


**Complementação:**

Aprenda um pouco mais assistindo ao vídeo disponível em:  
[https://www.youtube.com/watch?v=Frtzic\\_DqTE](https://www.youtube.com/watch?v=Frtzic_DqTE)


NOME: \_\_\_\_\_

ATIVIDADE PARA SER REALIZADA DURANTE O ENCONTRO ON-LINE

➤ PROCURE E COLORA A **PRIMEIRA LETRA** DO SEU NOME.




➤ DESENHE, NO BOLO, A QUANTIDADE DE VELAS QUE CORRESPONDE À SUA IDADE.



NOME: \_\_\_\_\_

## DEVER DE CASA

PROCURE E PINTE A **PRIMEIRA LETRA**  
DO SEU NOME!





## PLANEJAMENTO DIÁRIO DE ATIVIDADES

**INFORMÁTICA**

Professora: Marianna Panisset

**Atividade:** Come come**Justificativa:**

A internet faz parte de nossas vidas e há muita coisa boa a ser aprendida com ela. Podemos adequar seu uso a qualquer atividade e/ou momento de nossa vida.

Hoje, mais uma vez, vamos usar nossos conhecimentos e equipamentos para trabalhar nossa Coordenação Motora e Agilidade.

**Objetivos:**

- ✓ Oferecer um momento divertido;
- ✓ Exercitar a agilidade;
- ✓ Trabalhar a coordenação motora.

**Desenvolvimento da atividade:**

Querida criança! Assista ao vídeo explicativo da tia Marianna, disponível em:  
<https://youtu.be/Z8lrPOM2wDc>

Após assistir ao vídeo, acesse <https://www.jogosdaescola.com.br/frutopia/>

Neste jogo vamos deslizando o mouse até comer todas as frutas; assim, continuaremos trabalhando nossa coordenação motora.

