



## PLANEJAMENTO DIÁRIO DAS ATIVIDADES


## LINGUAGEM

**Atividade:** Revisão das vogais

**Dever de casa:** Identidade

**Material necessário:**

- ✓ Folha de atividade
- ✓ Lápis de escrever
- ✓ Lápis de cor



**Justificativa:**

Ainda na Educação Infantil, é importante apresentar as vogais para as crianças. As vogais são cinco letras que estão presentes em todas as palavras de nossa comunicação verbal e textual.

**Objetivos:**

- ✓ Trabalhar a visualização e o reconhecimento das vogais;
- ✓ Treinar o traçado e o som das vogais;
- ✓ Identificar as vogais nas palavras;

**Atenção ao vídeo explicativo da professora:** <https://youtu.be/3CTnjtfA9k>

**Desenvolvimento:**

De olho na atividade!

Na folha de atividade, escreva a vogal inicial de cada palavra.

**Complementação:**

Vamos reforçar nosso aprendizado? Assista também ao vídeo disponível em: <https://youtu.be/8j2C40y574A>  
<https://youtu.be/8j2C40y574A>

**Observações importantes sobre o DEVER DE CASA:**

Hoje iniciamos os Deveres de casa. Teremos **3 (três) atividades de Dever durante a semana:** terça-feira, quarta-feira e quinta-feira. É importante que você realize o seu dever seguindo corretamente as instruções passadas pela professora, utilizando SEMPRE o **lápis de escrever**.

Após terminar o seu dever, recorte a folha na margem e **cole-a no CADERNO DE DEVERES DE CASA.**

ATIVIDADE PARA SER FEITA DURANTE O ENCONTRO ON-LINE

NOME: \_\_\_\_\_

➤ ESCREVA A VOGAL INICIAL DE CADA PALAVRA.



\_\_\_\_\_



\_\_\_\_\_



\_\_\_\_\_



\_\_\_\_\_




\_\_\_\_\_




\_\_\_\_\_



\_\_\_\_\_



\_\_\_\_\_



\_\_\_\_\_



\_\_\_\_\_



\_\_\_\_\_




\_\_\_\_\_



DEVER DE CASA

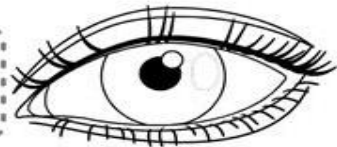
# EU SOU ESPECIAL!

COMPLETE  
SEU ROSTINHO.



- QUEM SOU EU?
- EU SOU: \_\_\_\_\_
- COLORA DE ACORDO COM AS SUAS CARACTERÍSTICAS.

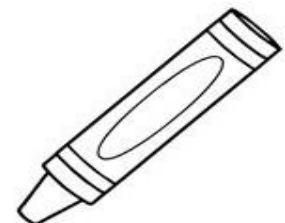
A COR DOS MEUS OLHOS É:



MEUS CABELOS  
SÃO ASSIM:



MINHA COR FAVORITA É:



NAME: \_\_\_\_\_

Teacher Luísa

Date: 23/02/2021

Class: 2º Período  
Project 1: My World – My family

Match the halves of the family members. (Ligue as metades dos membros da família).  
Para nossa aula online amanhã, precisaremos de uma foto da sua família.



Mom



Dad



Dad



Sister



Brother



Mom



Sister



Brother