




## PLANEJAMENTO DIÁRIO DAS ATIVIDADES

**MATEMÁTICA**

Professora: Letícia

**Atividade:** Cores primárias**Dever de casa:** Cores primárias**Atividade Extra:** Jogo da Memória**Material necessário:**

- ✓ Folha de atividade
- ✓ Lápis de cor ou giz de cera

**Justificativa:**

O uso de cores na educação infantil, principalmente as mais vibrantes, contribuem para o desenvolvimento da capacidade motora e cognitiva, do raciocínio, da fala, do tato, da audição, do paladar, dentre várias outras habilidades. Estímulos decorrentes da presença de figuras coloridas contribuem para o desenvolvimento geral da criança.

**Objetivos:**

- ✓ Identificar as cores primárias;
- ✓ Desenvolver a capacidade de abstração;
- ✓ Proporcionar uma aprendizagem de forma lúdica.

**Atenção ao vídeo explicativo da professora:** <https://youtu.be/RtZMfKRYHaM>**Desenvolvimento:**

Colora os lápis usando as cores primárias (vermelho, azul e amarelo).

**Complementação:**

Aprenda um pouco mais assistindo ao vídeo disponível em:

<https://www.youtube.com/watch?v=qOfeNYvq0mU>

**Observações importantes sobre o DEVER DE CASA:**

Hoje iniciamos os Deveres de casa. Teremos **2 (duas) atividades de Dever durante a semana:** terça-feira e quinta-feira. É importante que você realize o seu dever seguindo corretamente as instruções passadas pela professora, utilizando **SEMPRE o lápis de escrever.**

Após terminar o seu dever, recorte a folha na margem e **cole-a no CADERNO DE DEVERES DE CASA.**






NOME: \_\_\_\_\_

Colégio Equipe  
Educação Infantil  
1º Período  
23/02/2021

ATIVIDADE PARA SER REALIZADA DURANTE O ENCONTRO ON-LINE



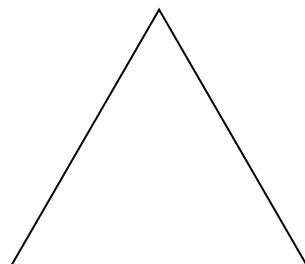

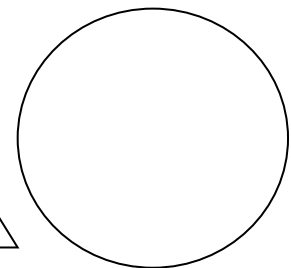
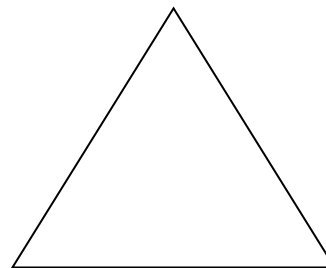

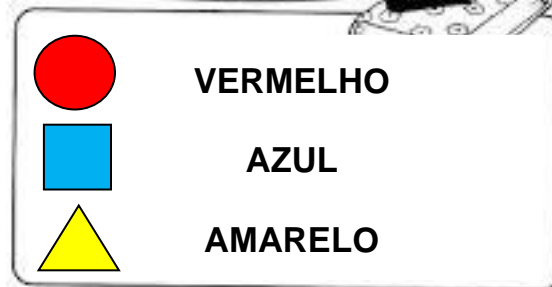
## CORES PRIMÁRIAS








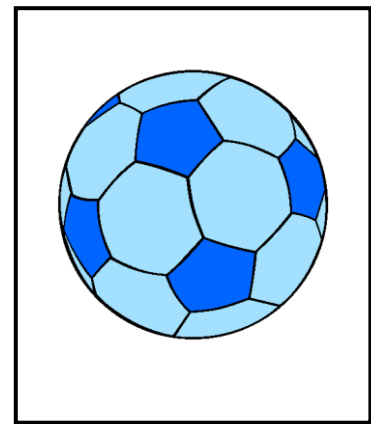

NOME: \_\_\_\_\_

## DEVER DE CASA

PINTE AS FORMAS DE ACORDO COM A LEGENDA



RECORTE AS IMAGENS ABAIXO PARA BRINCAR DE JOGO DA MEMÓRIA. MAS ATENÇÃO: NÃO FIQUE NO OBJETO E SIM NA COR. SE SAÍREM DOIS OBJETOS COM A MESMA COR, PONTO PRA VOCÊ!!!





NAME: \_\_\_\_\_

Date: 23/02/2021

Class: 1º Período  
Project 1: My World – Family

I love my family!! So, I draw this beautiful picture of us in our home!! (Desenhe sua família dentro da casa)  
Para nossa aula online amanhã, iremos precisar de uma foto da sua família.

