



## PLANEJAMENTO DIÁRIO DAS ATIVIDADES

## MATEMÁTICA

**Atividade:** Quantidades**Material necessário:**

- ✓ Folha de atividade
- ✓ Lápis de escrever
- ✓ Lápis de cor ou giz de cera.

**Justificativa:**

O trabalho com a classificação, seriação e quantificação são decorrentes das relações que a criança faz entre os objetos. Estas atividades iniciais auxiliam a criança na construção do conceito de número, bem como a relacionar o numeral à quantidade referente. Através da atividade lúdica a criança constrói símbolos, sendo, portanto, necessário que elas tenham a oportunidade de inventar (construir) as relações matemáticas.

**Objetivos:**

- ✓ Estimular a concentração;
- ✓ Desenvolver os conceitos matemáticos;
- ✓ Auxiliar a criança no processo de construção do número.

**Desenvolvimento:**

Agora, de olho na folha de atividade!


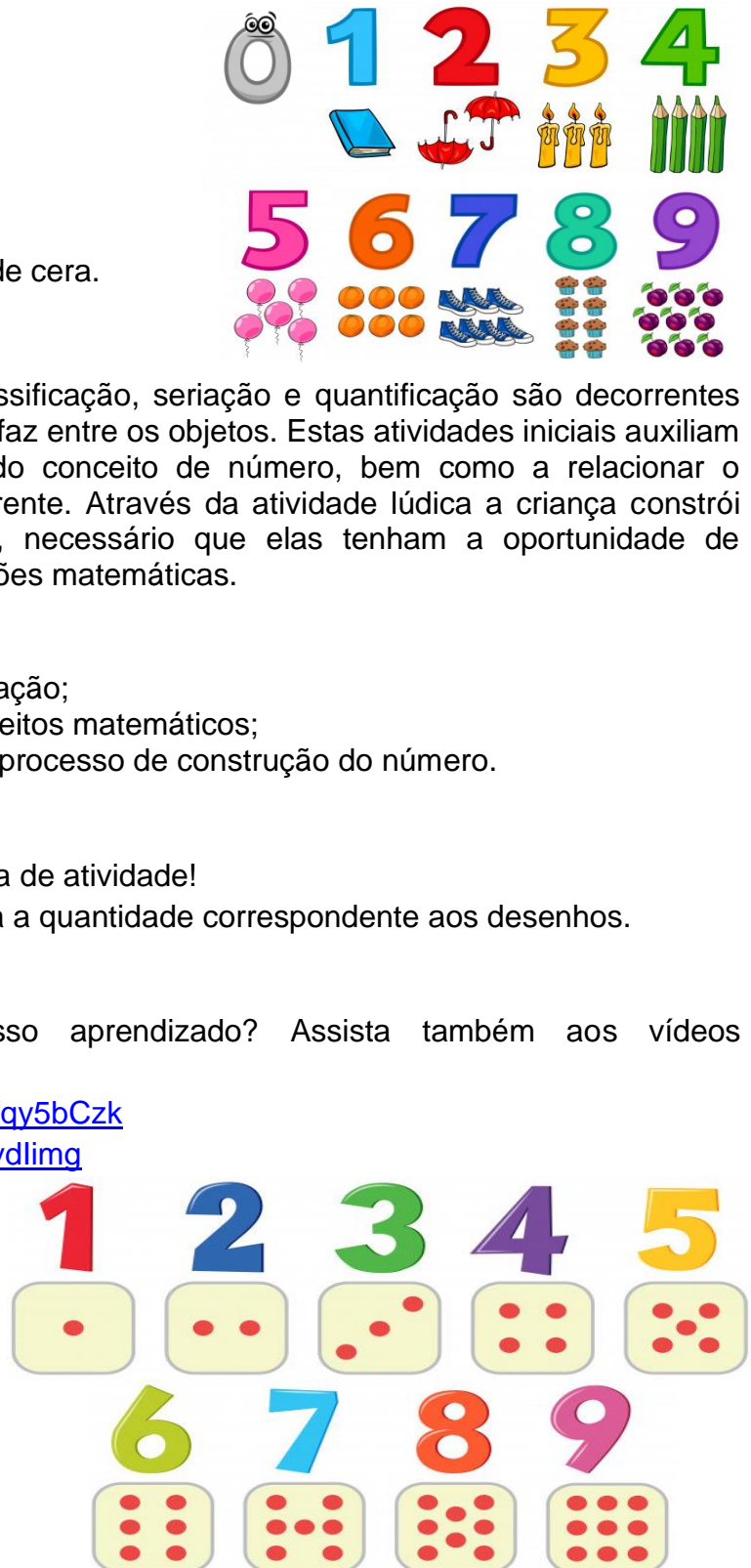
Quantos são? Escreva a quantidade correspondente aos desenhos.

**Complementação:**

Vamos reforçar nosso aprendizado? Assista também aos vídeos disponíveis em:





















<https://youtu.be/qNBWqy5bCzk>

<https://youtu.be/4iYozydlimg>





NOME: \_\_\_\_\_

QUANTOS SÃO? 

➤ ESCREVA A QUANTIDADE CORRESPONDENTE AOS DESENHOS.





## PLANEJAMENTO DIÁRIO DE ATIVIDADES

**INFORMÁTICA**

Professora: Marianna Panisset

**Atividade:** Vamos colorir?**Justificativa:**

A internet faz parte de nossas vidas e há muita coisa boa a ser aprendida com ela. Podemos adequar seu uso a qualquer atividade e/ou momento de nossa vida.

Hoje vamos usar nossos conhecimentos e equipamentos para trabalhar o tema Carnaval.

**Objetivos:**

- ✓ Oferecer um momento divertido;
- ✓ Exercitar a agilidade;
- ✓ Trabalhar a coordenação motora junto ao tema carnaval.

**Desenvolvimento da atividade:**

Querida criança! Assista ao vídeo explicativo da tia Marianna, disponível em: <https://youtu.be/xsAH0VQU7Kg>

Hoje vamos continuar treinando nossa coordenação motora, mas de um jeito diferente.

Nesta semana que passou o carnaval, brincamos e descansamos bastante. Então, agora, clique no link abaixo e escolha um desenho ou uma fantasia de carnaval para colorir.

Link para a atividade:

[http://pt.hellokids.com/r\\_640/desenhos-para-colorir/paginas-para-colorir-ferias/paginas-para-colorir-carnaval](http://pt.hellokids.com/r_640/desenhos-para-colorir/paginas-para-colorir-ferias/paginas-para-colorir-carnaval)

