




PLANEJAMENTO DIÁRIO DAS ATIVIDADES

MATEMÁTICA

Atividade: Conceitos – Muito X Pouco

Material necessário:

- ✓ Folha de atividade
- ✓ Lápis de escrever
- ✓ Lápis de cor ou giz de cera.



Justificativa:

Comparamos tamanhos, formas e quantidades constantemente. Desenvolver esses conceitos matemáticos com as crianças não é apenas favorece a elas o contato com materiais, objetos em que elas possam comparar as medidas, as grandezas e os locais, é estimular o entendimento do meio social no qual vivemos, desenvolvendo a oralidade e a capacidade de argumentação, sem esquecer-se do respeito ao demais e de si mesmo

Objetivos:

- ✓ Estabelecer relações de quantidade;
- ✓ Classificar e organizar conjuntos de objetos estabelecendo relações entre eles;
- ✓ Perceber o tamanho dos conjuntos de objetos de acordo com a quantidade de itens que os compõe;

Desenvolvimento:

Agora, de olho na folha de atividade!

Colora de amarelo o pote com poucos lápis e circule de vermelho o pote com muitos lápis. Depois registre a quantidade de lápis de cada pote no quadradinho. Circule as vogais nas palavras e copie abaixo as vogais que você circulou.

Complementação:



Vamos reforçar nosso aprendizado? Assista também aos vídeos complementares, disponíveis em:

<https://youtu.be/dqG2vn9vj3k>


<https://youtu.be/gd7PX3hmkUc>

NOME: _____

➤ COLORA DE AMARELO O POTE COM **POUCOS LÁPIS** E CIRCULE DE VERMELHO O POTE COM **MUITOS LÁPIS**. DEPOIS REGISTRE A QUANTIDADE DE LÁPIS DE CADA POTE NO QUADRADINHO CORRESPONDENTE.




➤ CIRCULE AS VOGAIS NAS PALAVRAS E COPIE ABAIXO A VOGAL QUE VOCÊ CIRCULOU.




PÁ



MEL



GIZ



SOL



LUZ



PLANEJAMENTO DIÁRIO DE ATIVIDADES

INFORMÁTICA

Professora: Marianna Panisset

Atividade: Coordenação Motora com o mouse**Justificativa:**

A internet faz parte de nossas vidas e há muita coisa boa a ser aprendida com ela. Podemos adequar seu uso a qualquer atividade e/ou momento de nossa vida.

Hoje, mais uma vez, vamos usar nossos conhecimentos e equipamentos para trabalhar nossa Coordenação Motora e Agilidade.

Objetivos:

- ✓ Oferecer um momento divertido;
- ✓ Exercitar a agilidade;
- ✓ Trabalhar a coordenação motora.

Desenvolvimento da atividade:

Querida criança! Assista ao vídeo explicativo da tia Marianna, disponível em:
<https://youtu.be/2RDg9JmPxPk>

Após assistir ao vídeo, acesse
https://www.acorujaboo.com/jogos_educativos.php e escolha alguns jogos.
Sugestões: números, descubra, cores e completar.

Essas atividades trabalham nossa coordenação motora com o mouse.

