



PLANEJAMENTO DIÁRIO DAS ATIVIDADES

MATEMÁTICA

Atividade: Revisão dos números de 0 a 9

Material necessário:

- ✓ Folha de atividade
- ✓ Lápis de escrever
- ✓ Lápis de cor ou giz de cera.



Justificativa:

Os números fazem parte do nosso dia a dia e da nossa vida (na nossa idade, no dia do mês, nas casas...), e representam muito mais do que uma forma de se medir e quantificar o que existe ao nosso redor.

Objetivos:

- ✓ Identificar, nomear e treinar a grafia dos numerais;
- ✓ Realizar a contagem oral;
- ✓ Relacionar números e quantidades;

Desenvolvimento:

Agora, de olho na folha de atividade!

Circule a palavra AURORA no trecho da marchinha. Quantas vezes o nome AURORA aparece no trecho da marchinha carnavalesca? Escreva o numeral no quadradinho.

Escreva, nos pandeiros, a sequência dos numerais de 0 a 9.

Complementação:

Vamos reforçar nosso aprendizado? Assista também aos vídeos disponíveis em:

<https://youtu.be/9rLdK7APyYw>

<https://youtu.be/lZa4QbKNcPk>



ATIVIDADE PARA SER FEITA DURANTE O ENCONTRO ON-LINE

NOME: _____

- FIQUE ATENTO AO TRECHO DA MARCHINHA:

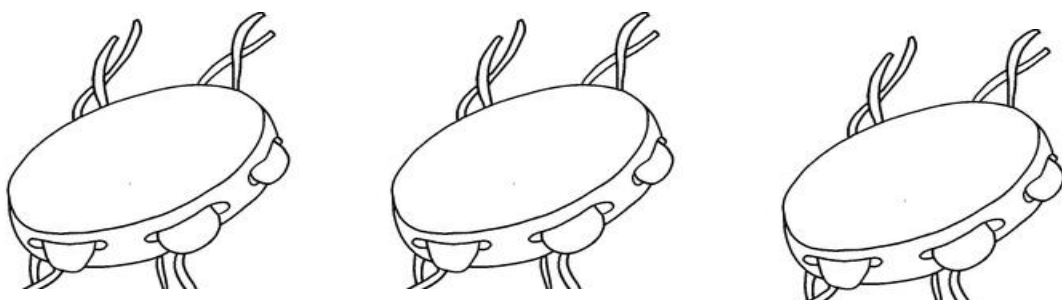


“ SE VOCÊ FOSSE SINCERA
Ô Ô Ô Ô AURORA
VEJA SÓ QUE BOM QUE ERA
Ô Ô Ô Ô AURORA...”



- CIRCULE O NOME **AURORA** NO TRECHO DA MARCHINHA ACIMA.

- QUANTAS VEZES O NOME AURORA APARECE NA MARCHINHA CARNAVALESCA? ESCREVA O NUMERAL NO QUADRADINHO.

- ESCREVA, NOS PANDEIROS, A SEQUÊNCIA DOS NUMERAIS DE **0 A 9**.





PLANEJAMENTO DIÁRIO DE ATIVIDADES

MÚSICA

Professor: Thales Tácito

Atividade: Carnaval – O samba e seus instrumentos**Justificativa:**

A música tem um papel muito importante na vida e principalmente na educação das crianças. A musicalização traz um processo de conhecimento, que desenvolve a sensibilidade, criatividade, senso rítmico, imaginação, memória, respeito ao próximo, socialização e afetividade.

A música na Educação Infantil se mostra como um jeito mais dinâmico de envolver as crianças ao aprendizado, favorecendo a autoestima, gosto e senso musical. Ou seja, desenvolve diversas habilidades e benefícios para a vida.

Na atividade de hoje, nos utilizaremos da música para festejar o carnaval, divertir o nosso dia e aprender um pouco mais.

Objetivos:

- Apreciação musical;
- Compreensão do folclore e cultura nacional;
- Reconhecimento do samba como um dos ritmos que compõem o carnaval, seus instrumentos e sua importância.

Desenvolvimento da atividade:

Querida criança, assista ao vídeo do tio Thales, disponível em:
<https://youtu.be/Ga9o1hqLYdw>



NAME: _____

Teacher Luísa

Class: 2º PERÍODO
Project 1: My World – My body

Na videoaula de semana passada, aprendemos sobre as partes do corpo. Agora, vamos desenhar e colorir essas partes do corpo. Faça com capricho e esteja com a atividade na nossa aula on-line da próxima quarta-feira – para correção.

Now you know the parts of the body!! Let's decorate the body!!

