



## PLANEJAMENTO DIÁRIO DAS ATIVIDADES

**MATEMÁTICA**

**Atividade:** Revisão dos conceitos MUITO / POUCO

**Material necessário:**

- ✓ Folha de atividade
- ✓ Lápis de escrever
- ✓ Lápis de cor

**Justificativa:**

Desenvolver os conceitos matemáticos com as crianças, estabelecer diferenças e semelhanças, é estimular o entendimento do meio social no qual vivemos, desenvolvendo a oralidade e a capacidade de argumentação, sem esquecer-se do respeito aos demais e de si mesmo.

**Objetivos:**


- ✓ Estimular o raciocínio lógico, estabelecendo relações entre os conceitos matemáticos;
- ✓ Desenvolver a noção de diferentes medidas em relação aos objetos;
- ✓ Comparar quantidades;

**Desenvolvimento:**

Circule o palhaço com muitos balões e escreva no quadro a quantidade de balões que ele segura. Pinte o cacho que tem poucas uvas.

**Complementação:**

Vamos reforçar nosso aprendizado? Assista também ao vídeo disponível em: <https://youtu.be/qWVwIMDQr8A>  
<https://youtu.be/tvZxdaWwA0I>





NOME: \_\_\_\_\_

**MUITO / POUCO**

➤ CIRCULE O PALHAÇO QUE ESTÁ COM **MUITOS** BALÕES E ESCREVA NO QUADRO A QUANTIDADE DE BALÕES QUE ELE SEGURA.



➤ PINTE O CACHO QUE TEM POUCAS UVAS.





## SUPPORT MATERIAL

### Preschool 3

*Teacher Luísa*

**Dear Student and Family,**

Hello!! Eu sou a Teacher Luísa. Alguns alunos já me conhecem e outros estão conhecendo esse ano. Em 2021, continuaremos juntos aprendendo muitas coisas em inglês. Para iniciar, vamos assistir ao vídeo a seguir.

**Preschool 3 – Welcome to our English Class:** <https://youtu.be/DIGSHJjsbmo>

### ROTEIRO DO VÍDEO

- 1) **Welcome** – Mensagem de Boas-Vindas.
- 2) **Hello Song:** <https://youtu.be/fN1Cyr0ZK9M>
- 3) **Parts of the body:** Head (cabeça), Eyes (olhos), Nose (nariz), Ears (orelhas), Mouth (boca), Hands (mãos), leg (perna), foot (pé) and feet (pés).
- 4) **Parts of the body song:** <https://youtu.be/WX8HmogNyCY>

