



Querido aluno do Ensino Fundamental I,


Com o seu Gmail informado no formulário, você será cadastrado em sua sala de aula virtual no **Google Classroom**. Nela, você terá acesso a todas as informações da sua turma, como horário, atividades e links das aulas ao vivo que serão transmitidas pelo **Google Meet**.

➔ **Para acessar essas duas plataformas, peça ajuda aos responsáveis e siga as orientações:**

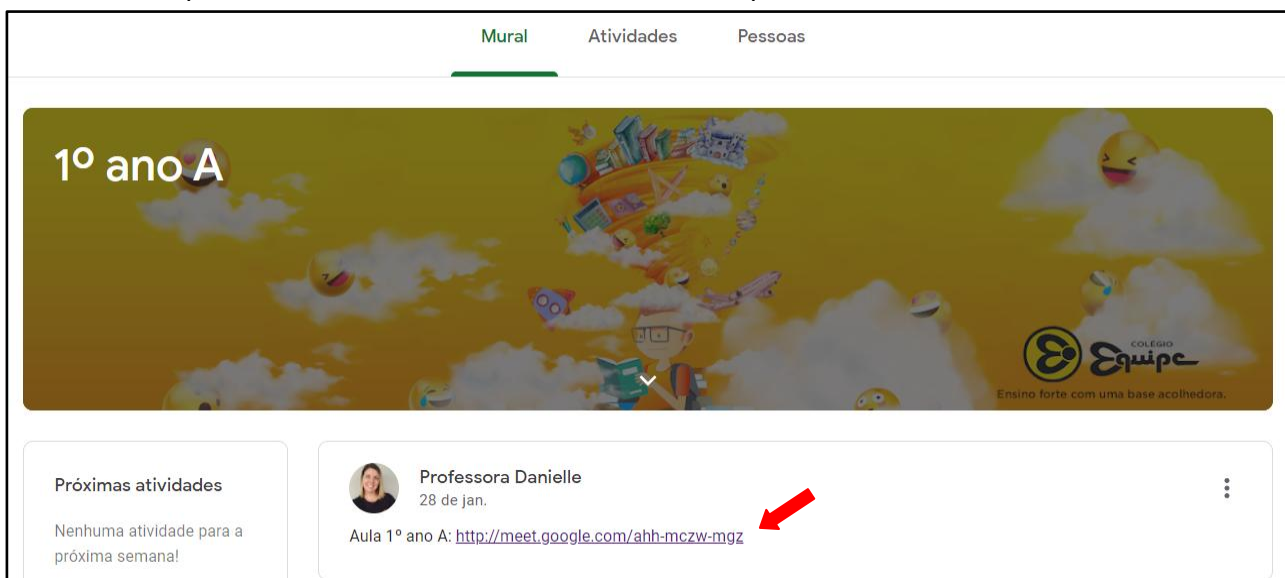
1- Você poderá optar por entrar **pelo computador** (através do seu navegador de internet) ou **pelo celular**, no qual você deverá baixar os aplicativos **Google Classroom**  e **Google Meet**  no APP Store (iOS) ou Google Play (Android).

2- O convite para acessar a sua sala de aula virtual no Classroom será encaminhado para a caixa de entrada do seu Gmail, você deve abrir e clicar em JOIN/ACEITAR. Logo após, clique em PARTICIPAR e, automaticamente, você será direcionado para a sua sala.

Para os próximos acessos, basta clicar em **Google APPs** no seu Gmail e selecionar o ícone do **Classroom**:



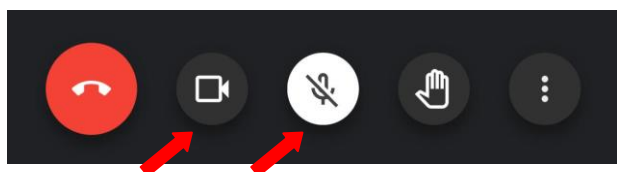
3- Ao entrar, você encontrará o link de acesso às aulas postado no Mural da sua sala. Esse será o link oficial da sua turma em que serão transmitidas todas as aulas. Exemplo:



4 - Ao acessar o link, automaticamente, a aula se abrirá. Agora, basta clicar em participar:



5- Ao entrar, para melhorar a qualidade da aula, você **deverá manter sua câmera ligada e desligar o seu microfone**:



6- A comunicação deverá ser feita pelo CHAT (balão) e a professora avisará quando você poderá ativar o seu microfone para fazer uma pergunta.



7- Para sair da aula, clique em Finalizar.

IMPORTANTE!

Para conseguir acessar as plataformas, seu dispositivo (computador/celular) deve estar sempre LOGADO no Gmail cadastrado.