PLANEJAMENTO DIÁRIO DAS ATIVIDADES

ORIENTAÇÕES GERAIS

Querida família!

Por favor, estejam atentos às orientações abaixo:

- É extremamente importante que a criança seja incentivada a fazer as atividades propostas.
- Assistam, **TODOS OS DIAS aos vídeos explicativos da professora regente,** para aumentar a interação entre ela e as crianças. Além disso, **teremos duas atividades propostas** para serem realizadas: 1 (uma) referente a uma disciplina especializada e 1 (uma) referente a conteúdos passados pela professora regente.
- Não se esqueçam da atividade para reforço da **escrita do nome**. Ela é *extremamente* importante.
- As atividades terão seu registro em folha. Elas deverão ser guardadas neste momento e entregues à professora no retorno das aulas presenciais.
- Lembre a criança de escrever seu nome, em letra **PALITO**, nas atividades, para identificação da professora e treino da escrita.
- Para a realização das atividades, serão disponibilizadas matrizes.
  Para as famílias que estiverem impossibilitadas de imprimir as matrizes em casa, disponibilizaremos as mesmas (semanalmente) na escola. Se este for o caso de vocês, por favor, fiquem à vontade para buscá-las na escola (verificar horário com a coordenação).
- As matrizes referentes às atividades de **Inglês**, também estarão disponíveis no site e na escola.
- Façam os Deveres de casa (MINHA TAREFA) com capricho. Oriente sobre a realização, recorte a margem da folha e cole no Caderno de Deveres de Casa.
  Os cadernos de Deveres de Casa estarão disponíveis na escola também.

PLANEJAMENTO DIÁRIO DAS ATIVIDADES

NÚMEROS

Professoras: Raquel, Mariana e Kamilla

Atividade: Número 4

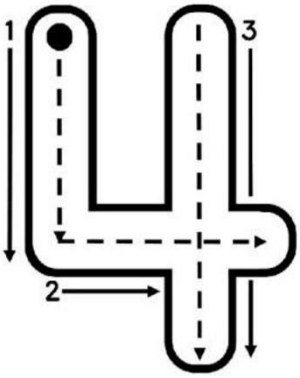

Dever de casa: Reforçando o número 4

Material necessário:

- ✓ Folha de atividade
- ✓ Lápis de escrever
- ✓ Lápis de cor ou giz de cera

Justificativa:

Tendo em vista que nos utilizamos da linguagem numérica todo o tempo, é necessário introduzir o conceito de números e quantidades às crianças a fim de ampliar a visão e compreensão do mundo que as cercam.

Objetivo:

- ✓ Trabalhar a visualização, o reconhecimento, a relação número/quantidade e a escrita do número 4.

Desenvolvimento:

Antes de fazer sua atividade, assista ao vídeo explicativo da professora, disponível em: https://youtu.be/KsqA03R8-08

Agora que você já assistiu ao vídeo, na folha de atividade, cubra os pontilhados para formar o número 4 e, em seguida, treine a escrita dele.

Complementação:

Para reforçar nosso aprendizado, vamos assistir ao vídeo sugerido abaixo.
Canção do número 4: https://www.youtube.com/watch?v=m1ll69sCkOA

Dever de Casa:

Observe abaixo, com atenção, a folha do Dever de Casa (Minha Tarefa).
1º: Procure e pinte o número 4
2º: Circule o conjunto que possui 4 elementos
3º: Escreva o numeral 4 dentro de cada coração

Obs.: Não se esqueça de colar seu dever de casa no caderno de deveres.

Colégio Equipe
Educação Infantil
1º Período

NOME: _____

O NÚMERO DE HOJE É...

4

QUATRO



- CUBRA OS PONTILHADOS.

4 4 4 4 4

- VAMOS TREINAR?

MINHA TAREFA

Colégio Equipe
Educação Infantil
1º Período

NOME: _____

➢ PROCURE E PINTE O NÚMERO **4**.

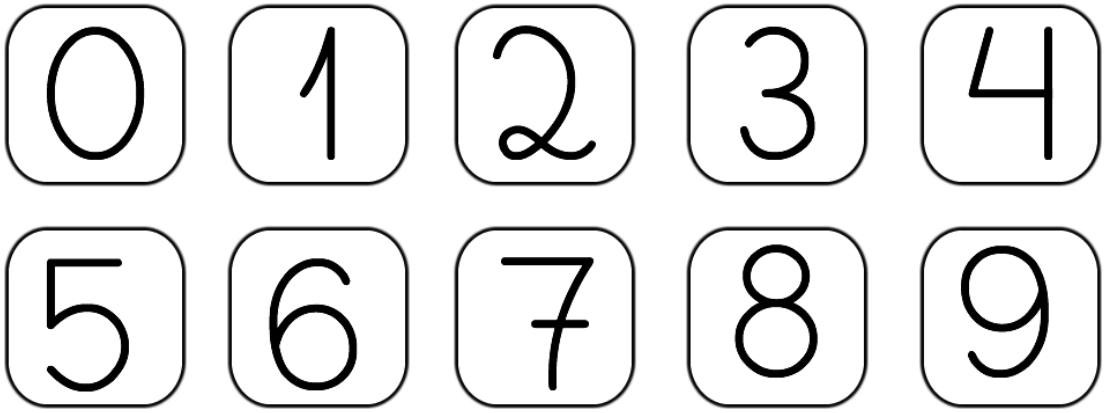

➢ CIRCULE O CONJUNTO QUE POSSUI **4** ELEMENTOS.

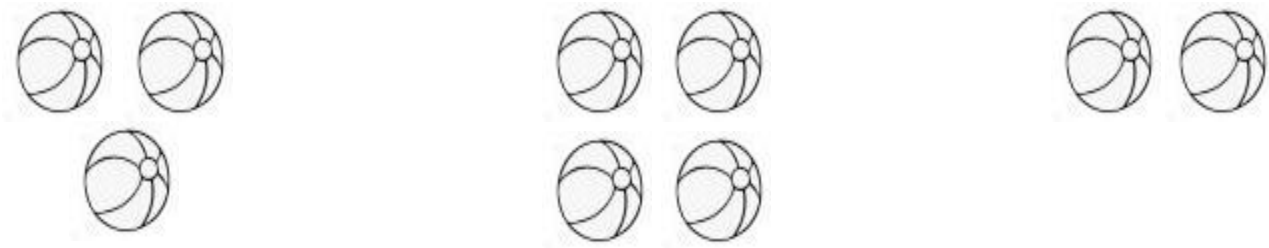

➢ ESCREVA O NUMERAL **4** DENTRO DE CADA CORAÇÃO.



PLANEJAMENTO DIÁRIO DE ATIVIDADES

INFORMÁTICA

Professora: Marianna Panisset

Atividade: Festa Junina

Justificativa:

A internet faz parte de nossas vidas e há muita coisa boa a ser aprendida com ela. Podemos adequar seu uso a qualquer atividade e/ou momento de nossa vida.

Hoje vamos usar nossos conhecimentos e equipamentos para celebrar esta festa linda e animada que amamos: a FESTA JUNINA.

Objetivos:

- ✓ Incentivar o raciocínio;
- ✓ Ensinar que a tecnologia pode ser uma boa aliada para o nosso aprendizado;
- ✓ Trabalhar o tema FESTA JUNINA;
- ✓ Desenvolver a coordenação motora.

Desenvolvimento da atividade:

Querida família, acessem o vídeo explicativo da professora Marianna, disponível em: https://youtu.be/0ZQLG1mJwmQ

No vídeo da tia Marianna, acompanhem juntos as instruções propostas para o desenvolvimento desta atividade.

Acesse os jogos que gostar e brinque de festa junina on-line. Utilize o link: https://iguinho.com.br/festa-junina.html